

GUÍA RÁPIDA

Eventos

Roles: Preceptor · Profesor · Maestro

Eventos

Roles habilitados:

Profesor

Maestro

Preceptor

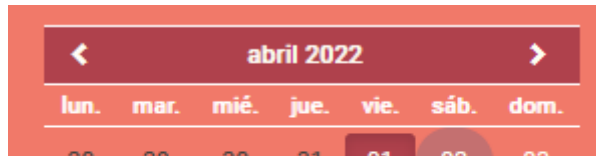
En esta guía rápida podrá ver cómo **consultar el calendario de eventos**. Para ver los **Eventos**, podrá hacerlo de dos modos: desde la pantalla de inicio y desde el menú derecho.

Ver eventos desde la pantalla de inicio

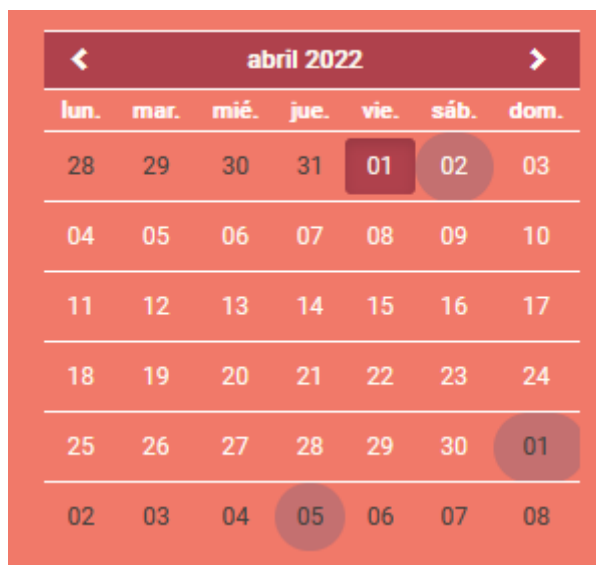
1. En la pantalla de inicio del Profesor, Preceptor y Maestro, aparecerá el **Calendario de Eventos**. Este permite consultar los eventos existentes.

The screenshot shows the SGE application interface. At the top, there is a navigation bar with the SGE logo and menu items: Inicio, Alumnos, Cursada, Alertas, Asistencia, and Calificaciones. Below this, there are two main panels. The left panel, titled 'Alertas consecutivas vigentes', displays a message: 'No hay datos para mostrar. Intente nuevamente más tarde.' The right panel, titled 'Secciones', lists several course sections with their respective icons. Below these panels is a 'Calendario de Eventos' section. It features a date selector showing 'Abril 27, 2022' and a calendar grid for 'abril 2022'. The calendar grid has columns for days of the week (lun., mar., mié., jue., vie., sáb., dom.) and rows for dates. The date '27' is highlighted in red, and '05' is highlighted in a darker red.

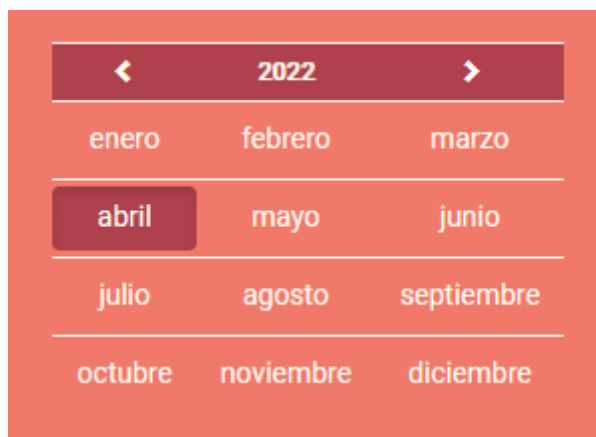
- Al hacer clic en las flechas que se encuentran a ambos laterales del mes, podrá ver los eventos de los meses anteriores o posteriores.



- Para acceder a un **mes específico**, haga clic en el nombre del mes y año actual, en este ejemplo **abril 2022**.



- Se mostrarán en pantalla todos los meses del año. Haga clic sobre el que desee visualizar.



5. Si desea cambiar el **año**, haga clic nuevamente en la parte superior, en este caso en el año **2022**.

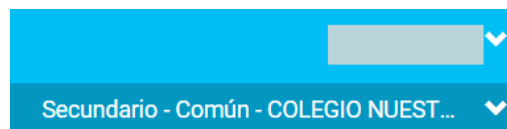


6. Le aparecerán otros años lectivos para seleccionar. Haga clic sobre el año deseado y luego, sobre el mes deseado del año que eligió.

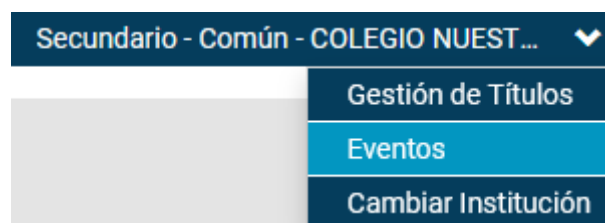


Ver eventos desde el menú superior derecho

1. Otro modo de acceder al **Calendario de eventos** es haciendo clic en la parte superior derecha de la pantalla, debajo del nombre de la institución con la que se está trabajando.



2. Se mostrará una lista de opciones. Haga clic en **Eventos**.

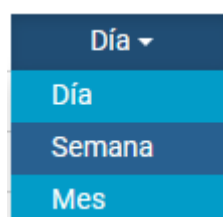


3. A continuación podrá ver el **Calendario Escolar mensual** a su izquierda y a la derecha un detalle del mismo.

Calendario Escolar



4. SGE muestra por defecto el detalle por día. Para modificarlo haga clic en **Día**, el menú ubicado en la esquina superior izquierda, y podrá cambiarlo a **Semana** o **Mes**.



Vista semanal:

Calendario Escolar

abril 2022						
lun.	mar.	mié.	jue.	vie.	sáb.	dom.
28	29	30	31	01	02	03
04	05	06	07	08	09	10
11	12	13	14	15	16	17
18	19	20	21	22	23	24
25	26	27	28	29	30	01
02	03	04	05	06	07	08

Ir a Hoy						Semana ▾
lunes	martes	miércoles	jueves	viernes	sábado	domingo
25 abr.	26 abr.	27 abr.	28 abr.	29 abr.	30 abr.	1 may.
						Día del trabajador Institución Feriado

Vista mensual:

Calendario Escolar

abril 2022						
lun.	mar.	mié.	jue.	vie.	sáb.	dom.
28	29	30	31	01	02	03
04	05	06	07	08	09	10
11	12	13	14	15	16	17
18	19	20	21	22	23	24
25	26	27	28	29	30	01
02	03	04	05	06	07	08

Ir a Hoy							Mes ▾
lunes	martes	miércoles	jueves	viernes	sábado	domingo	
28	29	30	31	1	2	3	
4	5	6	7	8	9	10	
11	12	13	14	15	16	17	

Todos los eventos se encuentran **identificados por color** según el responsable del evento:

-  Sección
-  Institución
-  Jurisdicción
-  Nación